

# LA LUNE ET SES INFLUENCES SUR L'AGRICULTURE

Source : **Michel Gros**, principal auteur du Calendrier Lunaire aux éditions Calendrier Lunaire Diffusion

La Lune de par son attraction sur la Terre influence entre autre les éléments constitués d'eau, elle est responsable des marées et influence également les flux de sèves dans les végétaux.

C'est pourquoi jardiner avec la Lune, c'est donner plus de chances aux cultures de mieux se développer, d'être plus résistantes et d'obtenir de meilleures récoltes.

Dans cette fiche, nous nous attacherons plus particulièrement aux effets de la lune spécifiques à notre latitude c'est-à-dire sous l'équateur.

## Lune croissante et Lune décroissante

La Lune tourne autour de la Terre durant environ 29 jours. Lorsque la lune se trouve entre la Terre et le Soleil, sa face éclairée n'est pas visible depuis la Terre, c'est la **nouvelle lune** (ou lune noire - **NL**). A l'opposé, lorsqu'elle se trouve de l'autre côté de la Terre, sa face éclairée est visible, c'est la **pleine lune** (**PL**). Entre ces phases, la lune croît et décroît formant des quartiers.

### Au jardin :

En **lune croissante (de NL à PL / )**, on observe davantage de **vitalité** chez les plantes : plus on s'approche de la pleine lune, plus les plantes sont à même de lutter contre les parasites et les maladies, plus elles transmettent de la vitalité à ceux qui les consomment, les fruits frais sont plus juteux, le compost s'échauffe davantage, c'est une bonne période pour greffer et semer les légumes-fleur et fruit/grain.

En **lune décroissante (de PL à NL \ )**, la vitalité des plantes diminue au profit de leur énergie propre. Les **couleurs, odeurs et saveurs** sont davantage perceptibles, les propriétés diététiques ou médicinales sont plus prononcées. Cette période est plus favorable aux confitures, conserves, séchage des plantes médicinales, au semis des légumes-racine et feuille. L'efficacité des insecticides et fongicides est également renforcée.

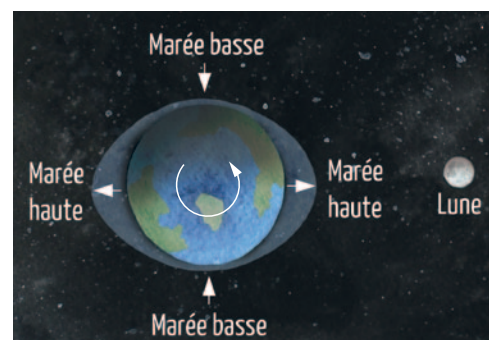
## Les marées

L'effet des marées ne se limite pas seulement au déplacement des masses océaniques, il a également une **incidence sur le sol et sur la plupart des végétaux**.

Lorsque la lune se lève, la marée commence à monter : la sève des végétaux monte, à l'inverse lorsque la lune se couche, la marée descend : la sève descend.

Le cycle complet recommence jusqu'au prochain lever de lune. Avec 4 marées par jour, nous avons alors plusieurs possibilités d'interventions au sein d'une même journée. On estime que cet effet de marée démarre avec une heure de décalage.

Notons quand même que c'est vers la nouvelle lune et la pleine lune que les effets de marée sont les plus forts et cela concernerait davantage les repiquages, plantations et récoltes.



En Guyane du fait de notre proximité de l'équateur, ce sont les actions combinées des phases lunaires (croissante et décroissante) et des effets de marée qui priment davantage. Voici quelques exemples d'**interventions à privilégier au jardin** :


	Lune croissante - vitalité	Lune décroissante - énergie
<b>Marée montante, sève montante</b>	greffer, composter, pailler pour une meilleure aération, tondre l'herbe pour une bonne pousse, travailler un sol lourd	taille de formation, planter des arbres, récolter les plantes à sécher
<b>Marée descendante, sève et racines descendantes</b>	pailler pour une meilleure dégradation, récolter des fruits juteux (par contre moins bonne conservation) et des semences, planter des arbres, appliquer un engrais foliaire, bouturer	repiquer, couper du bois, tailler (entretien), récolter les racines et les fruits fragiles, fertiliser et amender, pulvériser un purin fertilisant, tondre l'herbe pour une repousse lente, éliminer les mauvaises herbes (pendant les 3 j après la pleine lune), travailler les sols légers

pour les semis : se reporter au paragraphe « influence des constellations » (fruit, racine, fleur, feuille).

## Lune montante et Lune descendante

Ces phénomènes sont différents et donc à ne pas confondre avec les lunes croissante et décroissante. Il s'agit là de la position de la Lune qui monte plus haut dans le ciel et qui descend plus bas dans le ciel.

En Guyane, nous sommes peu concernés contrairement aux Antilles ou à la France Métropolitaine. En tenir compte est un plus mais n'est pas à considérer en priorité, privilégier les lunes croissante/décroissante et les marées.



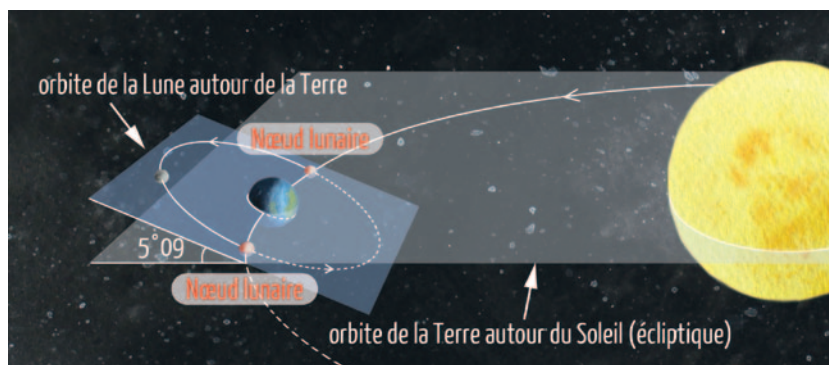
## Les éléments perturbateurs

Il y a des jours où il faut éviter les travaux agricoles en raison de positions défavorables de la lune (indiqués en rouge dans le calendrier lunaire), il s'agit de :

### L'Apogée et le Périgée

Lorsque la Lune est au plus loin de la Terre, elle est à l'Apogée. Environ 14 jours plus tard, elle est au plus près de la Terre, elle est au Périgée.

Plus la lune est proche, plus son action sur les végétaux est forte. Il est donc déconseillé de travailler le sol ou les plantes au Périgée. Par contre, à l'Apogée l'effet serait assez minime selon les observations de Michel Gros.



### Les nœuds lunaires

On nomme « nœud lunaire » le moment où la Lune traverse l'écliptique (plan de rotation de la Terre autour du Soleil). Ce phénomène a lieu 2 fois par mois. Le travail au jardin est également très déconseillé.

## L'influence des constellations

Les constellations du zodiaque agissent sur les organes des plantes (racine, feuille, fleur et fruit) par l'influence des 4 éléments que sont **le feu** (ou chaleur), **la terre**, **l'air** et **l'eau**.

Lorsque la lune passe devant une constellation, elle active les influences propres à cette constellation et indique si le jour est plus favorable à la partie de la plante que l'on souhaite développer : **fruit**, **racine**, **fleur** ou **feuille**.

### Jour FRUIT

L'activité des plantes se polarise surtout sur l'élaboration des fruits et des semences. Sont concernés :

- les fruits : agrume, mangue... pastèque, maracudja...
- les légumes – fruit et grain : tomate, haricot, giraumon...



### Jour RACINE

L'activité des plantes privilégie les racines et les écorces.

- Sont concernés les légumes racine, bulbe et rhizome comme les patate douce, dachine, navet, cive, gingembre...



### Jour FLEUR

L'activité des plantes se focalise davantage sur les fleurs. Sont concernées les plantes ornementales et les fleurs comestibles comme les groseilles pays...



### Jour FEUILLE

L'activité des plantes favorise les feuilles. Sont concernés les légumes feuille tels que laitue, chou, baselle...



Dans le calendrier lunaire, chaque journée de l'année contient une précision sur ces jours favorables aux interventions dans le jardin.

Par exemple, une date de semis sera choisie en fonction de l'organe que l'on souhaite récolter. A ne pas confondre avec le type d'action : une tomate ne se sème pas un jour-racine pensant favoriser son enracinement mais un jour-fruit car on veut agir sur la fructification.

De même qu'il sera préférable de semer de la laitue un jour feuille pour avantager la formation de feuilles. Un jour-fleur ou fruit aura tendance à la faire monter. Il faut également chercher un maximum de phénomènes qui descendent : lune décroissante, marée descendante et lune descendante.

**En résumé** Il n'est pas toujours évident d'allier le calendrier lunaire à celui du jardin et à celui de l'agriculteur. Cependant, certaines règles minimales devraient être à votre portée :

- ☞ respecter les constellations : jours fruit, fleur, feuille et racine
- ☞ augmenter les interventions aux alentours de la pleine lune
- ☞ repiquer en marée descendante
- ☞ tailler en marée descendante
- ☞ greffer en marée montante
- ☞ ne pas travailler en périodes de Périgée et de nœuds lunaires

Les calendriers lunaires les plus fiables sont ceux de Michel Gros et du MABD-Mouvement de l'Agriculture Bio-Dynamique. Les données étant calées sur la France Métropolitaine, il faudra ne pas oublier d'appliquer le décalage horaire.

